

MARS 2024

OUTLET


S&S

BARCELONA 1900



CHAPERONS DE MUR

CHAPERONS PLAT



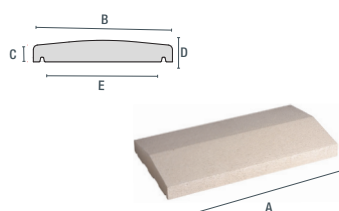
Modèle	Couleur	Dim. (cm) A x B x C	Dist. (cm) goutte	Poids pièce (kg)	Pièces palette	Poids palette (kg)	Un. stock	(€) Unité
L0200	Blanc Périgord	50 x 20 x 4	15	8,30	174	1.459	13	1,90
							1.231	1,94
L0275	Beige Périgord	50 x 27,5 x 4	22,5	11,30	120	1.371	58	3,12
							214	3,04
L0300	Blanc Beige	50 x 30 x 4	25	11,90	96	1.158	321	3,19
							187	3,34
L0355	Gris	50 x 35,5 x 4	30,5	13,9	90	1.266	75	3,15

CHAPERONS PLAT D'1 MÈTRE



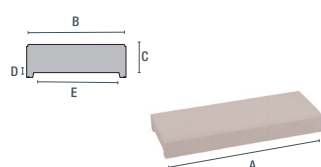
Modèle	Couleur	Dim. (cm) A x B x C	Dist. (cm) goutte	Poids pièce (kg)	Pièces palette	Poids palette (kg)	Un. stock	(€) Unité
L0M300	Blanc	100 x 30 x 4	25	24,7	40	955	481	5,38

CHAPERONS À DEUX PENTES



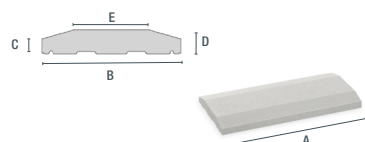
Modèle	Couleur	Dim. (cm) A x B x C x D	Dist. (cm) goutte E	Poids pièce (kg)	Pièces palette	Poids palette (kg)	Un. stock	(€) Unité
AL200	Gris	50 x 20 x 3,5 x 5	15	9,00	154	1.401	24	1,65
AL250	Blanc Périgord	50 x 25 x 3,5 x 5	20	11,50	112	1.303	552	3,00
							223	3,07
AL300	Beige	50 x 30 x 3,5 x 5,5	25	13,90	80	1.128	56	3,64
AL355	Noir Antracite	50 x 30,5 x 3,5 x 5,5	30,5	16,1	80	1.303	160	3,77
AL400	Blanc	50 x 40 x 4 x 6	35	20,2	64	1.308	60	4,93
AL500	Blanc	50 x 50 x 4,5 x 6,5	45	27,00	42	1.149	126	5,84

CHAPERONS EN "U"



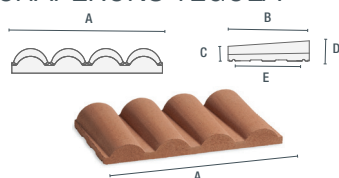
Modèle	Couleur	Dim. (cm) A x B x C x D	Dim. (cm) interieur E	Poids pièce (kg)	Pièces palette	Poids palette (kg)	Un. stock	(€) Unité
CU150	Beige	50 x 15 x 5 x 3	10,5	5,2	180	952	791	2,80
CU200	Périgord	50 x 20 x 6 x 4	15	9,30	112	1.058	407	2,50
CU250	Périgord	50 x 25 x 6 x 4	20	10,60	108	1.169	32	2,60
CU355	Beige Périgord	50 x 35,5 x 6 x 4	30	16,20	64	1.053	128	4,62
							725	4,50

CHAPERONS POUR PLATINE



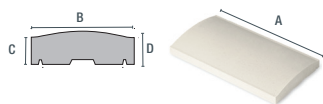
Modèle	Couleur	Dim. (cm) A x B x C x D x E	Dist. (cm) goutte E	Poids pièce (kg)	Pièces palette	Poids palette (kg)	Un. stock	(€) Unité
LA250	Gris Naturel	50 x 25 x 2,8 x 4,5 x 13	20	9,68	90	887	90	2,48
LA300	Gris Noir Anthracite	50 x 30 x 3,2 x 5 x 16	25	13,20	72	966	2.877	2,86
							216	3,11
LAM300	Noir Anthracite	100 x 30 x 3,2 x 5 x 16	25	26,30	30	804	150	5,24

CHAPERONS TEGOLA



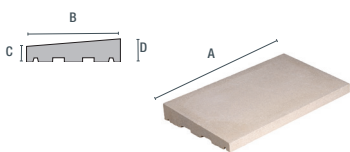
Modèle	Couleur	Dim. (cm) A x B x C x D	Dist. (cm) goutte E	Poids pièce (kg)	Pièces palette	Poids palette (kg)	Un. stock	(€) Unité
TG275	Rouge	50 x 27,5 x 5,5 x 7,5	22,5	13,10	78	1.038	256	2,59
TG355	Rouge	50 x 35,5 x 5,5 x 8	30,5	17,8	50	906	312	3,07

CHAPERONS ARRONDIS



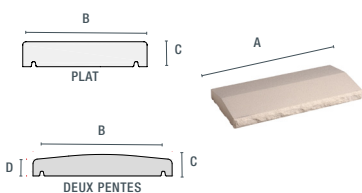
Modèle	Couleur	Dim. (cm) A x B x C x D	Dist. (cm) goutte	Poids pièce (kg)	Pièces palette	Poids palette (kg)	Un. stock	(€) Unité
MC200	Gris	50 x 20 x 3,5 x 5	15	9,00	126	1.350	352	1,69
MC250	Périgord	50 x 25 x 3,5 x 5	20	11,50	112	1.303	649	3,09
MC300	Gris Rouge	50 x 30 x 3,5 x 5	25	13,75	80	1.116	495 555	2,91 3,46

CHAPERONS D'UNE PENTE



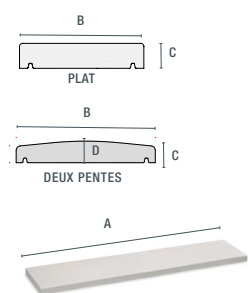
Modèle	Couleur	Dim. (cm) A x B x C x D	Dist. (cm) goutte	Poids pièce (kg)	Pièces palette	Poids palette (kg)	Un. stock	(€) Unité
UP250	Gris	50 x 25 x 3 x 5	20	10,7	136	1.470	379	2,52
UP275	Périgord	50 x 27,5 x 3 x 5,5	22,5	12,00	92	1.119	828	3,24
UP300	Beige	50 x 30 x 3 x 5,5	25	13,00	88	1.160	13	3,74
UP355	Gris	50 x 30,5 x 3 x 5,5	30,5	14,5	88	1.292	88	3,37
UP400	Beige	50 x 40 x 3 x 5,5	35	16,7	72	1.218	16	3,63

CHAPERONS BOSSELÉS



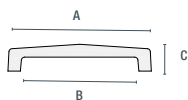
Modèle	Couleur	Section	Dim. (cm) A x B x C x D	Dist. (cm) goutte	Poids pièce (kg)	Pièces palette	Poids palette (kg)	Un. stock	(€) Unité
CLL0270	Blanc	Plat	50 x 27 x 6 x 4	20	13,10	80	1.063	75	2,74
	Gris							46	2,37
	Périgord							15	2,80
CLL0370	Blanc	Plat	50 x 37 x 5	30,5	18,00	60	1.095	26	3,26
	Beige							26	3,43
CLAL270	Blanc	Deux Pentes	50 x 27 x 6 x 4	20	13,60	70	967	280	2,98
	Gris							31	2,47
	Périgord							32	2,91

CHAPERONS "WET-CAST" finition lisse



Modèle	Couleur	Section	Dim. (cm) A x B x C x D	Dist. (cm) goutte	Poids pièce (kg)	Pièces palette	Poids palette (kg)	Un. stock	(€) Unité
WLO230	Blanc Périgord	Plat	50 x 23 x 3	19	7,7	105	824	77	2,95
								2	2,69
WLO280	Blanc Gris Ciment	Plat	50 x 28 x 3	24	9,00	92	844	38	3,12
								57	3,04
WLOM200	Blanc Gris Ciment	Plat	100 x 20 x 4,5	15,2	19,45	48	950	32	4,65
								277	4,47
WLOM250	Périgord Gris Ciment	Plat	100 x 25 x 4,5	21	25,01	32	816	30	5,73
								93	5,11
WLOM300	Blanc Gris Ciment	Plat	100 x 30 x 4,5	25,5	30,48	32	991	78	5,76
								1.924	5,47
WLOM400	Blanc	Plat	100 x 40 x 4,5	35	40,27	24	1.100	11	7,03
WALM250	Blanc Gris Ciment Périgord	Deux Pentes	100 x 25 x 3 x 4,5	21	21,03	32	835	27	5,04
								224	4,85
								234	5,71
WALM300	Blanc Gris Ciment Périgord	Deux Pentes	100 x 30 x 3 x 4,5	25	24,88	32	887	364	5,34
								2.410	5,11
								73	6,73

CHAPERONS À DEUX PENTES POLYMÈRE



Modèle	Couleur	Dim. (cm) A x B x C x D	Dim. (cm) interieur	Poids pièce (kg)	Pièces palette	Poids palette (kg)	Un. stock	(€) Unité
PAL192	Blanc	120 x 19,2 x 4 x 4,4	15	7,54	80	628	265	7,32
PAL222	Blanc	120 x 22,2 x 4 x 4,4	18	8,40	60	529	37	8,16
PAL312	Blanc	120 x 31,2 x 4 x 4,4	27	12,30	40	517	93	11,93


PILIERES & MURETS

PILIERES



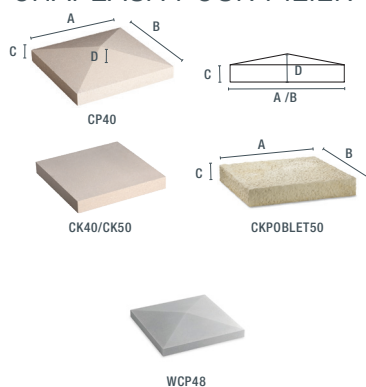
Modèle	Couleur	Finition	Dim. (cm) A x B x C	Dim. int □ cm	Poids pièce (kg)	Pièces palette	Poids palette (kg)	Un. stock	(€) Unité
PB30	Beige Gris	Bosselé	30 x 30 x 17,1	20,7 x 22,2	13,10	72	958	85	4,26
								26	3,60
PB40	Blanc	Bosselé	40 x 40 x 17,1	30,8 x 32	17,80	48	879	32	5,16
PBG40	Gris	Granite	40 x 40 x 17,1	30,8 x 32	18,00	48	865	16	3,76
PIL22	Blanc Beige Périgord	Lisse	22,5 x 22,5 x 17,1	15,5 x 15,5	8,70	72	642	144	2,63
								60	2,81
								60	2,74
PIL30	Gris	Lisse	30 x 30 x 17,1	20,7 x 22,2	11,20	72	821	86	2,74
PIL40	Gris Périgord	Lisse	40 x 40 x 17,1	30,8 x 32	16,30	48	797	111	4,13
								47	4,82
PILM30	Gris Périgord	Marbre	30 x 30 x 17,1	20,7 x 22,2	11,20	72	821	49	3,93
								14	2,72
PIR40	Blanc Beige Gris Noir Anthracite Périgord	Rigato	40 x 40 x 17,1	30,8 x 32	14,46	48	710	17	4,49
								127	4,89
								137	4,17
								73	4,58
								192	4,77
PIPOB4020	Caliza	Poblet	40 x 40 x 20	33 x 33	20	30	616	116	6,01

BLOC



Modèle	Couleur	Finition	Dim. (cm) A x B x C	Pieces m ²	Poids pièce (kg)	Pièces palette	Poids palette (kg)	Un. stock	(€) Unité
BE40	Périgord	Elite	20 x 40 x 17,1	15	14	84	1.192	16	3,22
BLOM20	Périgord	Marbre	20 x 40 x 7,1	15	11,20	105	1.191	21	2,64

CHAPEAUX POUR PILIER



Modèle	Couleur	Section	Dim. (cm) A x B x C x D	Dist. (cm) goutte	Poids pièce (kg)	Pièces palette	Poids palette (kg)	Un. stock	(€) Unité
CP40	Gris Noir Anthracita	Pointe diamante	40 x 40 x 5,5, x 9	35,5	20,40	24	506	165	4,54
								13	4,94
CK40	Blanc	Plat	40 x 40 x 6	35,5	19,00	34	662	130	4,45
CK50	Périgord	Plat	50 x 50 x 6	45,5	31,20	16	515	132	6,14
CKPOBLET50	Albero	Plat	50 x 50 x 8	-	10	10	456	15	9,87
WCP48	Gris Ciment	"Wet- Cast" Pointe diamante	48 x 48 x 4,5 x 9	42	31,20	28	890	56	9,65


CHAPITEAUX



Modèle	Couleur	Dim. (cm) A x B x C x D x E	Dim. (cm) interieur F	Poids pièce (kg)	Pièces palette	Poids palette (kg)	Un. stock	(€) Unité
CAP220	Blanc Périgord	30 x 30 x 3 x 6,5 x 16,5	20,5 x 20,5	9,10	12	124	6	3,65
							23	3,80
CAP230	Blanc Périgord	32 x 32 x 2,5 x 7,5 x 13	21 x 21	10,60	12	142	354	3,84
							66	3,87
CAP300	Blanc Beige	50 x 50 x 3,5 x 10 x 23	34 x 34	30,60	8	261	16	7,88
							36	6,49
CAP500	Périgord	55 x 55 x 4 x 11 x 30	38 x 38	35,80	12	446	568	9,57

BALUSTRES

BALUSTRES



Modèle	Couleur	Dim. (cm) A x B x C x D x Ø max.	Dim. (cm) interieur	Poids pièce (kg)	Pièces palette	Poids palette (kg)	Un. stock	(€) Unité
BAL201	Blanc	11 x 40 x 8	-	5,9	189	1.130	309	1,91
BAL202	Blanc	11 x 40 x 8	-	5,70	189	1.077	197	1,90
BAL403	Blanc	33 x 8 x 60	12,5	12,00	90	1.095	505	2,90
BL760	Périgord	13 x 13 x 75 x - x 12,5	-	14,60	64	949	64	5,23
BLD751	Périgord	20 x 16 x 75 x 8	-	16,1	60	982	166	3,51

CALES



Modèle	Couleur	Dim. (cm) A x B x C x D	Dim. (cm) interieur	Poids pièce (kg)	Pièces boîte	Poids boîte (kg)	Un. stock	(€) Unité
CB130	Beige	13 x 13 x 2,5 x 10	-	2,3	8	18,4	592	2,16

COLONNE



Modèle	Couleur	Dim. (cm) Ø ext x C	Dim. (cm) interieur	Poids pièce (kg)	Pièces palette	Poids palette (kg)	Un. stock	(€) Unité
COL33	Beige	Ø 33 x 17,1	Ø 25,8	11,00	45	511	266	3,39

TABLETTE D'APPUI POUR BALUSTRES



Modèle	Couleur	Dim. (cm) A x B x C x D	Dim. (cm) interieur	Poids pièce (kg)	Pièces palette	Poids palette (kg)	Un. stock	(€) Unité
RB180 *	Beige	50 x 18 x 8	13,5	14,95	96	1.451	1.061	2,67
RBALB **	Blanc	50 x 15 x 8	8,5	10,50	120	1.276	85	3,08

* Pour les balustres des séries 400, 500, 600, 750, 800 et 850. ** Pour les balustres plats et les balustrades.

CLÔTURES

SASTEAK SYSTÈME DE CONSTRUCTION DE CLÔTURES




Modèle	Couleur	Dim. (cm) A x B x C	Pièces m²	Poids pièce (kg)	Pièces palette	Poids palette (kg)	Un. stock	(€) Ud. Unité
LID150	Blanc Norvège	150 x 13 x 3,5	-	15,95	72	1.164	401	7,12
	Gris Dolomites						124	5,36
	Vert Chipre						280	5,64

CLAUSTRAS



Modèle	Couleur	Section	Dim. (cm) A x B x C	Pièces m²	Poids pièce (kg)	Pièces palette	Poids palette (kg)	Un. stock	(€) Ud. Unité
C253	Blanc	A	25 x 5 x 25	16	3,50	320	1.135	144	1,04
C255	Blanc Beige	A	25 x 5 x 25	16	3,70	320	1.199	63	1,47
								935	1,09
C255	Beige	B	25 x 8 x 25	16	5,90	256	1.525	132	1,37
C260	Blanc	A	25 x 5 x 25	16	2,9	320	1.167	195	1,39


TABLETTE D'APPUI



Modèle	Couleur	Dim. (cm) A x B x C	Dim. (cm) interieur	Pièces m.l.	Poids pièce (kg)	Pièces palette	Poids palette (kg)	Un. stock	(€) Unité
RLB	Beige	45 x 12 x 4	8,5	2,22	3,90	312	1.232	571	1,05
	Gris							370	0,83


PISCINES

MARGELLES DE PISCINE



Modèle	Couleur	Finition	Dim. (cm) A x B x C x D x E	Poids pièce (kg)	Pièces palette	Poids palette (kg)	Un. stock	(€) Unité
RPGAR300	Pirineos	Garonne	50 x 28,5 x 30 x 2,5 x 3	9,50	108	1.046	39	3,73
RPGAR300I	Pirineos	Garonne	40 x 28,5 x 30 x 2,5 x 3	10,80	80	884	80	4,64
RP400G	Blanc	Sablé	50 x 37 x 40 x 4 x 6,5	20,68	60	1.256	1.130	5,90
LIRP300	Vert Chipre	Sasteak	80 x 30 x 3,5	19,80	62	1.244	27	4,26
SPARP300	Blanc	Domus SPA	60 x 28 x 30 x 3,5	14,50	46	683	66	5,03
SPARP300E	Crème Caliza	Domus SPA	40 x 28 x 30 x 3,5	11,55	Un	Un	226 171	5,12 3,89
SPARP300I	Crème	Domus SPA	40 x 28 x 30 x 3,5	12,05	Un	Un	19	4,81
SPARP400E	Crème	Domus SPA	50 x 40 x 50 x 3,5	18,00	Un	Un	37	6,18
SPARP400I	Crème	Domus SPA	50 x 40 x 50 x 3,5	19,50	Un	Un	80	6,11

RECEVEUR DE DOUCHE



Modèle	Couleur	Dim. (cm) A x B x C x D	Poids pièce (kg)	Pièces palette	Poids palette (kg)	Un. stock	(€) Unité
PD80	Blanc	80 x 80 x 3,5 x 6	76,00	4	320	20	23,48


JARDIN

SENTIER FRANCE



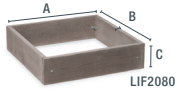
Modèle	Couleur	Dim. (cm) A x B x C	Poids pièce (kg)	Pièces palette	Poids palette (kg)	Un. stock	(€) Unité
FRANCE	Bronze	32,5 x 31 x 3,5	4,5	90	420	576	1,76
	Beige					933	1,85
	Gris					1.056	1,61

JARDINIÈRES



Modèle	Couleur	Finition	Dim. (cm) A x B x C	Poids pièce (kg)	Pièces palette	Poids palette (kg)	Un. stock	(€) Ud. Unité
AINA33	Pirineos	Lisse	33 x 33 x 38	34,30	18	633	13	30,73
JA400	Blanc	Sablé	39 x 39 x 44	49,20	12	605	38	12,30
JD4000	Blanc	Sablé	38 x 38 x 45	59,10	12	724	8	12,23
JE4500	Blanc	Sablé	45 x 18 x 24	20,20	12	257	16	11,22
JE6000	Blanc	Sablé	60 x 32 x 32	41,50	9	389	8	16,60
JH500	Blanc	Sablé	28,5 x 50 x 39,5	55,20	12	677	71	12,29
JH560	Blanc	Sablé	28,5 x 50 x 60	73,20	8	602	15	15,62
JL50	Blanc	Sablé	50 x 19 x 19	10	30	300	41	5,36
JL70	Blanc	Sablé	70 x 19 x 19	16,80	25	420	10	6,39
JM33	Blanc	Sablé	33 x 18 x 15	6,2	45	294	185	4,01
JP12000	Blanc	Sablé	Ø 120 x Ø 43 x 34	117,6	3	369	16	28,58
JS32	Blanc Beige	Sablé	32 x 32 x 37	27,30	18	506	32 18	8,20 11,72
JV450	Blanc	Sablé	Ø 45 x Ø 39 x 15	23,90	16	397	40	9,11


CARRÉ POTAGER



LIF2080

Modèle	Couleur	Dim. (cm) A x B x C	Poids pièce (kg)	Pièces palette	Poids palette (kg)	Un. stock	(€) Unité
LIF2080	Marron Chêne	80 x 3,5 x 20	11,70	60	196	196	4,51

ÉVIERS



PIC6051

PIC9262

Modèle	Couleur	Dim. (cm) A x B x C	Dim. int. (cm) D x E x F	Drainage Ø (mm)	Poids pièce (kg)	Pièces palette	Poids palette (kg)	Un. stock	(€) Unité
PIC6051	Champagne	60 x 51 x 15	11 x 52,5 x 42,5	40	54,4	4	234	14	19,31
PIC9262	Blanc	92 x 62 x 18	15 x 40 x 53	40	102,3	3	323	6	30,81

FONTAINES



FONT

LUNA


SOL

Modèle	Couleur	Dim. (cm) A x B x C x D	Poids pièce (kg)	Pièces palette	Poids palette (kg)	Un. stock	(€) Unité
FONT	Champagne Pirineos	40 x 45,8 x 90 Ø 7	57,00	Un	Un	5 6	34,61 34,63
LUNA	Blanc	Ø 45,5 x 7,5 x -	14,6	13	206	15	5,59
SOL	Albero	Ø 45,5 x 6,5 x -	14	13	198	23	6,14

REVÊTEMENTS DE SOL

DALLES TESSERA

TESSERA
by SAS




BASIC



BICOULEUR

Modèle	Couleur	Finition	Dim. (cm)	Épais. (cm)	Classe	Poids pièce (kg)	Pièce m²	m² palette	Pièces palette	Poids palette (kg)	Un. stock	(€) Unité
BA5050R	Gris	Basic	50 x 50	4,5	14	31,12	4	10	40	1.260	275	1,60
BA5050B	Gris	Basic	50 x 50	2,5	3	12,20	4	23	88	1.089	847	2,13
BA5050B	Blanc Gris	Basic	50 x 50	5,5	14	31,12	4	10	40	1.260	40 59	4,11 3,39
BI4040B	Anthracite	Bicouleur	40 x 40	3,5	4	13,00	6,25	13,44	84	1.108	129	3,71
BI6040B	Sable	Bicouleur	60 x 40	6,0	11	31,6	4,17	11,04	46	1.469	38	5,90

TESSERA PETRA



PBA5050B45

Modèle	Couleur	Dim. (cm) A x B x C	Poids pièce (kg)	Pièces palette	Poids palette (kg)	Un. stock	(€) Unité
PBA5050B45	Anthracite Bronze	50 x 50 x 4,5	24,20	52	1.275	2.348 2.584	4,36 4,62


PANOT GAUDÍ



GAUDÍ

Modèle	Couleur	Dim. (cm) A x B	Épais. (cm)	Classe	Pièces m²	m² palette	Poids pièce (kg)	Pièces palette	Poids palette (kg)	Un. stock	(€) Unité
GAUDÍ	Gris	25 x 14,4	3,0	4	18,52	10,53	3,61	195	719	389	1,38

SASTEAK PLANCHER D'EXTÉRIEUR




LI150

LI2080

LIP120

Modèle	Couleur	Dim. (cm) A x B x C	Poids pièce (kg)	Pièces palette	Poids palette (kg)	Un. stock	(€) Unité
LI150	Vert Chypre Gris Dolomites	150 x 13 x 3,5	15,75	75	1.201	493 735	3,77 3,56
LI2080	Blanc Norvège	80 x 20 x 3,5	11,70	64	765	382	4,21
LIP120	Marron Chêne	120 x 20 x 8	42,00	24	1.024	852	12,12


DALLE GARONNE



PGAR5050


Modèle	Couleur	Dim. (cm) A x B x C	Poids pièce (kg)	Pièces palette	Poids palette (kg)	Un. stock	(€) Unité
PGAR5050	Pirineos	50 x 50 x 2,5	14,00	80	1.140	660	4,63

SAS TRIA



Modèle	Couleur	Dim. (cm) A x B x C	Poids pièce (kg)	Pièces palette	Poids palette (kg)	Un. stock	(€) Unité
TRIA2	Marron Chêne	47,5 x 41,1 x 6	10,85	78	865	156	2,31
TRIA3	Marron Chêne	47,5 x 41,1 x 6	9,63	78	767	312	2,21


DALLE SANTORINI



Modèle	Couleur	Dim. (cm) A x B x C	Poids pièce (kg)	Pièces palette	Poids palette (kg)	Un. stock	(€) Unité
SAN5050	Blanc	50 x 50 x 3,5	17,60	60	1.071	150	5,47


PAREMENTS

PAREMENT BRICKPLACK



Modèle	Couleur	Dim. (cm) A x B x C	Pièces m ²	m ² palette	Poid pièce (kg)	Pièces palette	Poids palette (kg)	Un. stock	(€) Unité
BRICKPLACK	Siena	48 x 24 x 3,5	8,7	5,76	7,40	50	385	73	2,64

PAREMENT POBLET



Modèle	Couleur	Dim. (cm) A x B x C	Pièces m ²	m ² palette	Poids pièce (kg)	Pièces palette	Poids palette (kg)	Un. stock	(€) Unité
POBLET2020	Nuage	20 x 20 x 2,5	25	7,44	2,10	186	400	3.207	0,51
POBLET2030	Nuage	20 x 30 x 2,5	16,67	11,16	3,00	186	575	4.820	0,66
POBLET2040	Nuage	20 x 40 x 2,5	12,5	16,4	4,10	205	856	4.204	0,87

PAREMENT MANSUS



Modèle	Couleur	Dim. (cm) A x B	Épais. (cm)	Poids pièce (kg)	Pièces palette	Boîte palette	Poids palette (kg)	Un. stock	(€) Unité
MANSUSPLACK	Albero				-		-	1.044	3,51
MANSUSPLACKF	Albero	45 x 45 x 4,5	4,5	15	38		586	543	3,51
MANSUSPLACKM	Albero				-		-	531	3,51


PLAQUETTE BOSELÉE



Modèle	Couleur	Finition	Dim. (cm) A x B x C	Poids pièce (kg)	Pièces palette	Poids palette (kg)	Un. stock	(€) Unité
PLL400	Blanc Beige	Lisse	16,6 x 40 x 2,5	3,29	188	617	255 8.000	1,38 1,40
PPC400	Blanc	Prestige	16,6 x 40 x 3	3,80	188	730	3.000	1,08
S-50X	Beige	Classique	5 x 30 x 3	0,70	693	500	1.226	0,29
	Blanc						620	0,29
	Gris						76	0,27
	Marron Vert						1.668 3.711	0,59 0,59
S-50	Beige	Classique	5 x 30 x 3	0,675	693	536	693	0,56
	Gris						900	0,53
S-75X	Blanc	Classique	7,5 x 30 x 3	1,01	450	587	41	0,65
	Gris						214	0,39
	Vert						1.027	0,66
S-75	Gris	Classique	7,5 x 30 x 3	1,01	450	511	107	0,62
S-100X	Blanc	Classique	10 x 40 x 3,5	2,00	232	561	166	0,64
	Gris						127	0,62
	Marron Vert						1.504	0,81
							708	0,81
S-150X	Beige	Classique	15 x 50 x 3,5	27,00	40	1.095	10	1,17
	Blanc						162	1,24
	Marron						242	1,16
	Vert						308	1,16
S-200X	Blanc	Classique	20 x 50 x 3,5	26,00	48	1.263	407	1,63

CHEMINÉES


ASPIRATEURS STATIQUES RONDS



Modèle	Couleur	Type pièce	Dim. (cm) A x B x C	Dim. (cm) tirage	Poids pièce (kg)	Pièces palette	Poids palette (kg)	Un. stock	(€) Unité
AR30 *	Beige	Pièce centrale	Ø 46 x - x 9,2	31	9,30	68	647	130	1,96
BR55075	Blanc	Base	76 x 56 x 9,2	31	36,60	10	382	18	12,12

* Nous recommandons de toujours utiliser 4 pièces comme pièces intermédiaires.

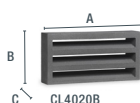
CHEMINÉE AZAHAR



Modèle	Couleur	Dim. (cm) A x B x C	Dim. (cm) exterior	Dim. (cm) tirage	Poids pièce (kg)	Pièces palette	Poids palette (kg)	Un. stock	(€) Unité
AZAHAR200	Blanc	29 x 32,6 x 29	30 x 30	20 x 20	19	18	358	161	8,97


PROD. CONSTRUCCIÓN

AÉRATEURS



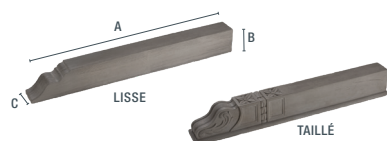
Modèle	Couleur	Dim. (cm) A x B x C	Poids pièce (kg)	Pièces palette	Poids palette (kg)	Un. stock	(€) Unité
CL4020B	Noir Anthracite	40 x 20 x 8	8,55	144	1.245	1.025	2,95

APPUI DE FENÊTRE



Modèle	Couleur	Dim. (cm) A x B x C	Poids pièce (kg)	Pièces palette	Poids palette (kg)	Un. stock	(€) Unité
ALFE25	Blanc Gris	50 x 25 x 5	12,8	80	1.039	38 935	2,57 2,15
ALFE25T	Gris	50 x 25 x 5	13,4	72	980	268	2,21
ALFE30	Gris	50 x 30 x 5	15,50	66	1.038	10	2,34
ALFE30T	Blanc Gris	50 x 30 x 5	15	64	975	169 210	2,89 2,35

CORBEAU



Modèle	Couleur	Finition	Dim. (cm) A x B x C	Poids pièce (kg)	Pièces palette	Poids palette (kg)	Un. stock	(€) Unité
CAN100L	Chêne	Lisse	100 x 12,5 x 9,5	25,85	50	1.308	25	8,19
CAN100T	Roble	Taillé	100 x 12,5 x 9,5	30,60	48	1.484	38	9,04

DEPÔTS

Pira

Ctra. comarcal C-241 PK
43423 Pira, Tarragona
GPS: 41.408633,1.195278
Tel: +34 977 88 74 79

El Papiol

Pol. Ind. El Canyet
08754 El Papiol, Barcelona
GPS: 41.451251,1.996379
Tel: +34 937 71 12 61



DEPÔT LOGÍSTIQUE

Colomiers (FR)

DISTRIB MATX
ZI en Jacca
17 bis Chemin de l'echut
31770 Colomiers
GPS: 43.598337 1.300213
Tél: +33 (0) 534369394



PREFABRICADOS DE
HORMIGÓN S.A.

**REMARQUE : TOUS LES PRIX SONT PREU NET.
CECI EST MIS À JOUR AU 01/03/2024.
POUR VÉRIFIER LE STOCK ACTUEL, VISITEZ NOTRE SITE
WEB OU CONTACTEZ NOTRE BUREAU.**

SEDE

Pg. Torras i Bages, 106
E-08030 Barcelona
Tel. +34 933 458 850 +34 902 458 850
Fax +34 933 461 713
sas@sas1900.com

VOUS POUVEZ TÉLÉCHARGER CE TARIF SUR
SAS1900.COM



SAS

TESSERA
by SAS

SAS TEAK

SAS STONE

sont des marques déposées de SAS Prefabricados de Concreto. S.A.